

La Gazette des CM

Semaine
du 6 avril


N°1



Entre les entrainements
de piste routière, les
activités sportives, la
construction d'un
nouveau poulailler et le
potager, Juliette n'a pas
le temps de s'ennuyer !



Mais qui se cache derrière ces superbes
épouvantails réalisés par Ana-Clara et Léa-
Rose, qui gardent le saloon de Besné ? 😊



Après s'être dépensé au twister, au foot, rien de mieux qu'une tare aux fraises pour récupérer !

Et une très jolie photo de Noan et Lya pour remercier ceux qui se mobilisent durant cette période.



Reconnaissez-vous ces personnages sur le joli dessin de Noan ?!



Cléo, et ses poésies toujours récitées avec qualité et originalité !

Avez-vous vu la hauteur de cette extension ?!





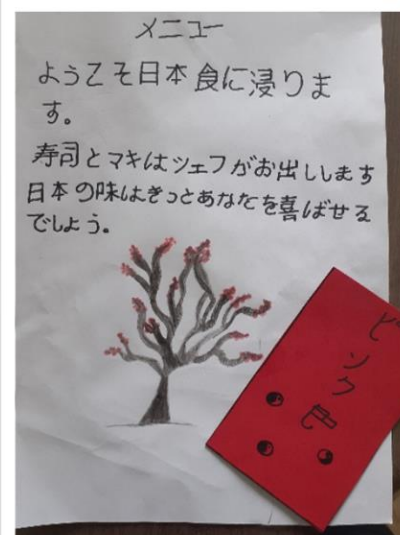
Une petite faim ? Voici la recette de Rose pour faire ces appétissants cupcakes.

Cupcakes


150 g de poudre de noixettes/ou de poudre d'amande
 75 g de sucre roux
 3 œufs
 1 cuill. café de levure
 1 cuill. soupe de pralin
 four à 160° pendant 30 min

Mélangez le sucre, les œufs et ajoutez la poudre de noixettes le pralin et la levure.
 Mettez dans les moules beurrés et enfournez pendant 30 minute


Pour le glaçage mélangez:
 25 g de sucre glace
 1 cuill à soupe d'eau tiède
 vous pouvez ajouter du colorant et de la vanille.



Voyage au Japon chez Rose, avec le menu du soir et le prénom de Rose sur la carte rouge !




Eden vous livre sa recette pour ne pas s'ennuyer pendant le confinement : une partie de Mario sur console, un travail acharné dans le jardin, des sports rebondissants et pour finir, les devoirs sous l'œil attentif de son nouveau professeur à moustaches...



C'était le 28 mars : Joyeux anniversaire Ana-Clara ! Plus qu'à ramasser les œufs et cuisiner ces appétissants cookies pour fêter ce jour !




Merci Zoé pour ces nouvelles !



Pour moi, le confinement se passe bien. Le matin, je fais mes devoirs. L'après-midi, je joue beaucoup dehors. Je joue au ballon, au mölker...


Je profite aussi du beau temps pour lire dehors. On fait aussi des jeux de société. Mon jeu préféré est « Mysterium »



Non, ce n'est pas une chaise invisible, mais les muscles de Laura qui travaillent ! Essayez de réciter votre poésie dans cette position : je ne sais pas si vous y arriverez, mais vous en ressortirez les cuisses bien réchauffées !



Et après l'effort, le réconfort !



Un planning bien chargé pour Ethan !

Chez moi le confinement ça va bien.

Voici ce que je fais : mes devoirs, je joue au foot, j'appelle Noan en FaceTime, je joue au jeu de société, je fais du vélo tous les matins avec mon père, je me promène dans les bois et on a même fêté l'anniversaire de Manon (ma petite sœur)...




Merci
Mélissande !
Personnellement,
j'en prendrai bien
une part...ou
deux...




Bricolages, dessins,
broderies... tant
d'activités réalisées
d'une main de maître
par Maewenn !





Toujours aussi à l'aise avec ses mains, Yanis prépare le terrain avec courage. La construction de Legos, et d'une jolie cabane à oiseaux est en cours ! Un peu d'art avec cette belle acrylique et pour finir les devoirs tout de même !



On garnit les
petits moules.



On mixe le tout.




Et voici les sublimes
Cupcakes de notre
chef pâtissière Emy !



Et le tout avec le sourire ! 😊

cup cakes

Emy



Après avoir bien travaillé,
Anna a bien mérité de
dessiner, de marquer des
paniers ou de lire des BD !

Fondant au chocolat
1 tablette Nestlé dissout 200g
4 œufs
100 g de beurre + 100 g de sucre
50 g de farine
Four 200°C pendant 10 minutes



Pour reprendre des
forces, quoi de mieux
que des délicieux
fondants au chocolat !



Admirez Charles en
plein saut !
Attention à
l'atterrissage !





Je ne sais pas de votre côté, mais moi je vais finir par prendre du poids à force d'être tenté par des mets si appétissants 😊 . Merci Cléo !

Les Cookies

Ingrédients :

- 220g de farine
- 100g de sucre blanc
- 100g de sucre roux
- 1 pincée de sel
- 1/2 cuillère à café de bicarbonate de soude
- 20g de pépites en chocolat
- 60g de smarties
- 100g de beurre fondu
- 1 œuf.


Préchauffer le four à 180 °C.

Dans un saladier mélanger : la farine les sucres le bicarbonate et le sel.
 Rajouter les pépites et les smarties.
 Ajouter le beurre fondu au mélange puis l'œuf.

Entre les paumes des mains faire des boules de la taille d'une noix.
 les écraser légèrement avant de les déposer sur une plaque recouverte de papier cuisson.

Mettre au four 12 min pour qu'ils restent moelleux et 15 min pour qu'ils soient croustillants.

Bonne Dégustation !!



Un peu de verdure, et du sucre quand même !

Merci pour ce partage
 Manahly, les plantes
 risquent de pousser
 jusqu'à la reprise !



LE MATIN



Je travaille le matin et un peu en début d'après midi si je n'ai pas réussi à tout finir avant.

L'APRES MIDI



Désherbage du jardin potager et préparation des semis dans serre.



Merci Cléo pour ce joli partage !




Défis basket avec le RCD.



Loisirs créatifs : poissons d'Avril, créations en pâte FIMO pour pâques.



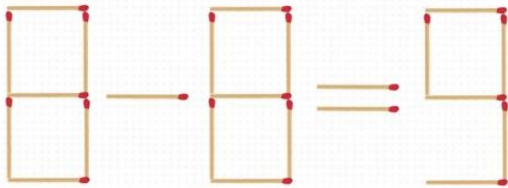
A mon tour de jouer le jeu : du travail pour l'école et dans le jardin, un peu de sport, le dressage des deux fauves, mais je n'ai pas votre capacité en pâtisserie !



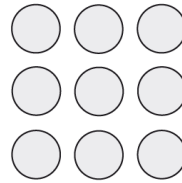


La page des énigmes :

Déplace 1 allumette pour rendre ce calcul correct




Relier les 9 points à l'aide de 4 droites, sans jamais lever le crayon



9 grenouilles se retrouvent dans une enceinte carrée.

Vous devez y ajouter deux nouvelles enceintes carrées de telle sorte qu'il sera possible d'isoler chaque grenouille dans sa propre enceinte.



Placez les chiffres 1 - 2 - 3 - 4 - 5 - 6 - 7 - 8 - 9 dans la grille de manière à ce que la somme des chiffres de chaque ligne, chaque colonne, et chaque diagonale soit égale à 15

| | | |
|---|---|---|
| ? | ? | ? |
| ? | ? | ? |
| ? | ? | ? |

Trouve la suite de ces symboles...

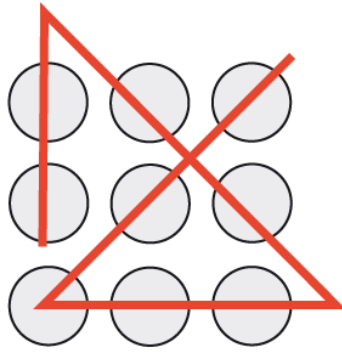
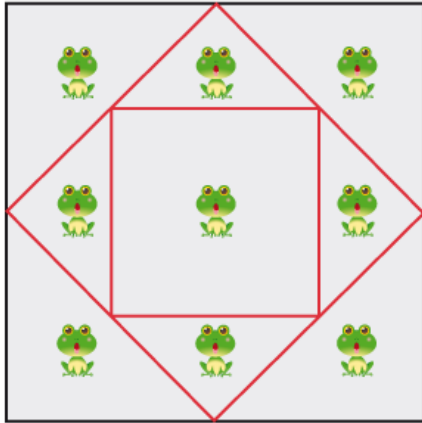


En bonus : une énigme que Romy m'a envoyée. Je n'ai toujours pas trouvé la réponse... Aidez-moi les CM !

$$\begin{aligned}
 & \text{shoe} + \text{shoe} + \text{shoe} = 30 \\
 & \text{boy} + \text{boy} + \text{shoe} = 20 \\
 & \text{ice cream} + \text{ice cream} + \text{boy} = 13 \\
 & \text{shoe} + \text{boy} \times \text{ice cream} = ?
 \end{aligned}$$

1. Je ne peux pas marcher, j'ai pourtant un dos et quatre pieds. Qui suis-je ?
2. Trois poissons sont dans un seau, l'un d'entre meurt, combien en reste t-il?
3. Je suis Sophie, mais je ne suis pas Sophie. Qui suis-je ?
4. Je ne fais pas de bruit quand je me réveille mais je réveille tout le monde. Qui suis-je ?
5. Pierre et Marie sont deux enfants d'une famille nombreuse. Pierre a deux fois plus de soeurs que de frères et Marie a autant de frères que de sœurs. Combien d'enfants sont-ils?
6. Un fermier a 17 vaches ; elles meurent toutes sauf 9. Combien en reste-t-il ?
7. Et enfin, je porte des lunettes mais je n'y vois rien. Qui suis-je ?

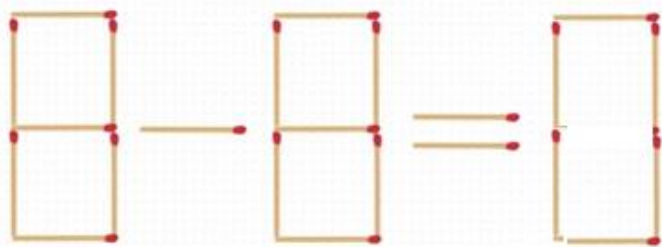
Réponses des énigmes :



| | | |
|---|---|---|
| 2 | 7 | 6 |
| 9 | 5 | 1 |
| 4 | 3 | 8 |

M 2 3 4

La suite est constituée
d'une symétrie des chiffres de 1 à 3,
c'est donc la symétrie de 4 qui doit suivre.



Réponse 1 : Une chaise.

Réponse 2 : 3, car même si un des poissons meurt, il reste dans le seau.

Réponse 3 : Son chien

Réponse 4 : Le soleil

Réponse 5 : 7 enfants, soit 4 filles et 3 garçons

Réponse 6 : Ben 9!

Réponse 7 : le nez

Des liens sympas qui m'ont été envoyés :

https://cdn.reseau-canope.fr/medias/lesfondamentaux/0171_hd.mp4: vidéo explicative sur le sens propre et le sens figuré. Merci Cléo T. ! De manière générale, vous pouvez regarder toutes les vidéos du réseau Canopé, elles sont très bien faites.

https://www.huffingtonpost.fr/entry/harry-potter-home-enfants_fr_5e8588ecc5b6f55ebf47fb3f?utm_hp_ref=homepage : un site pour plonger dans l'univers d'Harry Potter. Merci Rose ! (attention, site en anglais).

bonnes
VACANCES!